



ФЕДЕРАЛЬНАЯ СЛУЖБА
ГОСУДАРСТВЕННОЙ СТАТИСТИКИ

Территориальный орган Федеральной
службы государственной статистики
по Вологодской области (Вологдастат)

Деятельность автомобильного транспорта Вологодской области



Январь 2023 года



**ФЕДЕРАЛЬНАЯ СЛУЖБА
ГОСУДАРСТВЕННОЙ СТАТИСТИКИ**

Территориальный орган Федеральной
службы государственной статистики
по Вологодской области (Вологдастат)

Деятельность автомобильного транспорта

Вологодской области

Январь 2023 года

01 Перевезено грузов автомобильным транспортом по Вологодской области

02 Грузооборот автомобильного транспорта по Вологодской области

03 Перевезено пассажиров автомобильным транспортом по Вологодской области

04 Пассажирооборот автомобильного транспорта по Вологодской области

* Ежемесячные данные оперативной статистики





ПЕРЕВЕЗЕНО ГРУЗОВ АВТОМОБИЛЬНЫМ ТРАНСПОРТОМ ПО ВОЛОГОДСКОЙ ОБЛАСТИ ¹⁾

В % К ПРЕДЫДУЩЕМУ МЕСЯЦУ

ЯНВАРЬ
2023 ГОДА

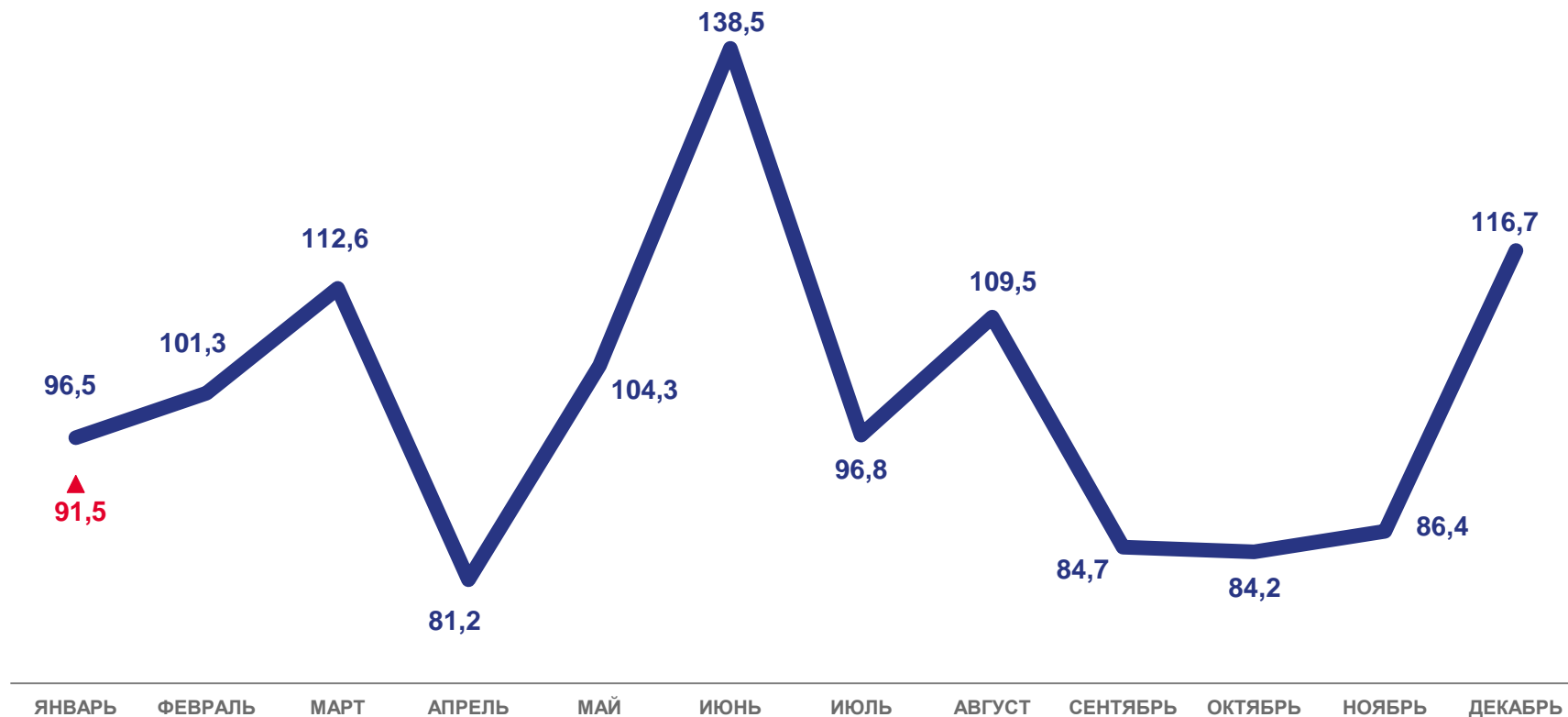
813,9 ТЫС. ТОНН

Перевезено грузов

93,4 %

Январь 2023 года к январю 2022 года

1) Без субъектов малого предпринимательства и организаций со средней численностью работников до 15 человек, не являющихся субъектами малого предпринимательства.



2022

2023





ГРУЗОБОРОТ АВТОМОБИЛЬНОГО ТРАНСПОРТА ПО ВОЛОГОДСКОЙ ОБЛАСТИ 1)

В % К ПРЕДЫДУЩЕМУ МЕСЯЦУ

ЯНВАРЬ
2023 ГОДА

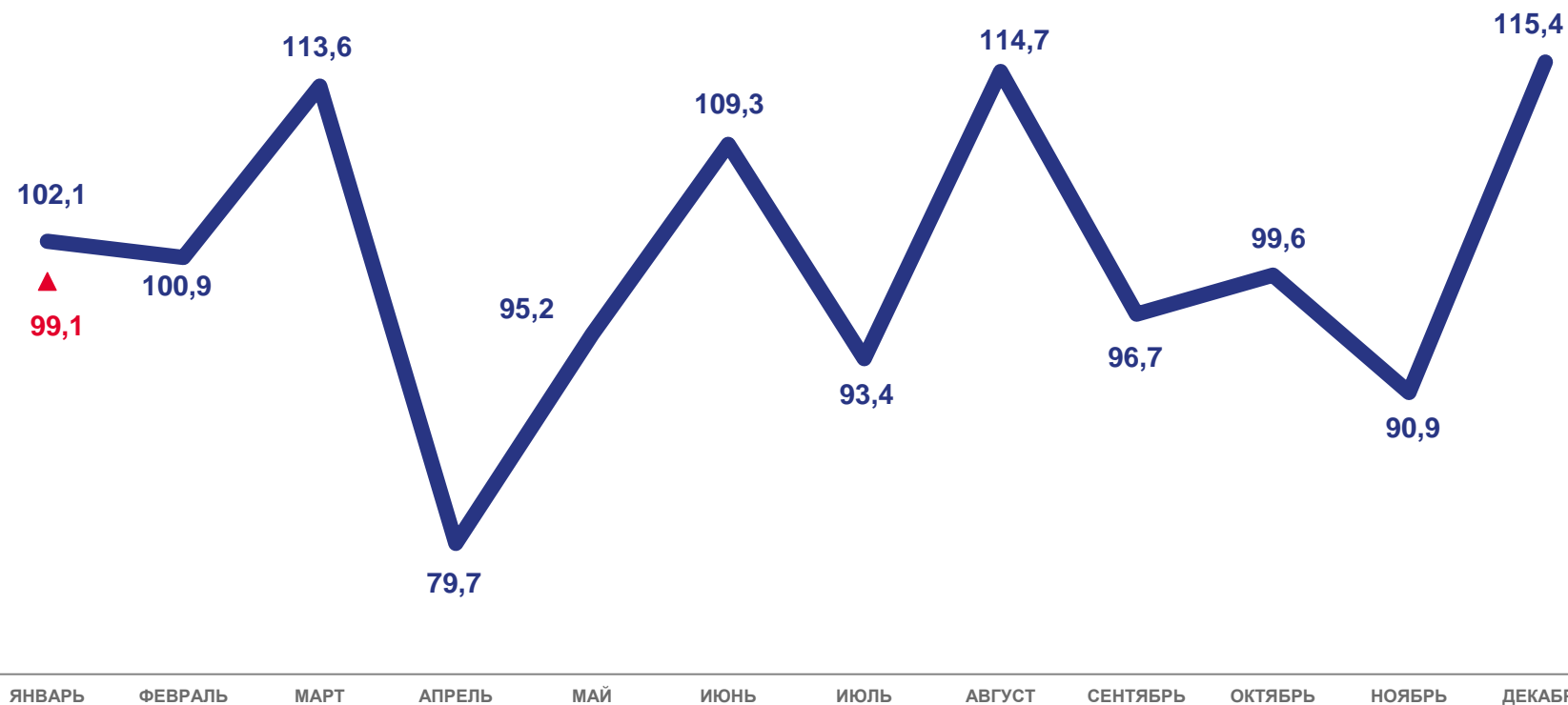
89,3 МЛН Т-КМ

Грузооборот

102,1 %

Январь 2023 года к январю 2022 года

1) Без субъектов малого предпринимательства и организаций со средней численностью работников до 15 человек, не являющихся субъектами малого предпринимательства.



2022

2023





ПЕРЕВЕЗЕНО ПАССАЖИРОВ АВТОМОБИЛЬНЫМ ТРАНСПОРТОМ ПО ВОЛОГОДСКОЙ ОБЛАСТИ

В % К ПРЕДЫДУЩЕМУ МЕСЯЦУ

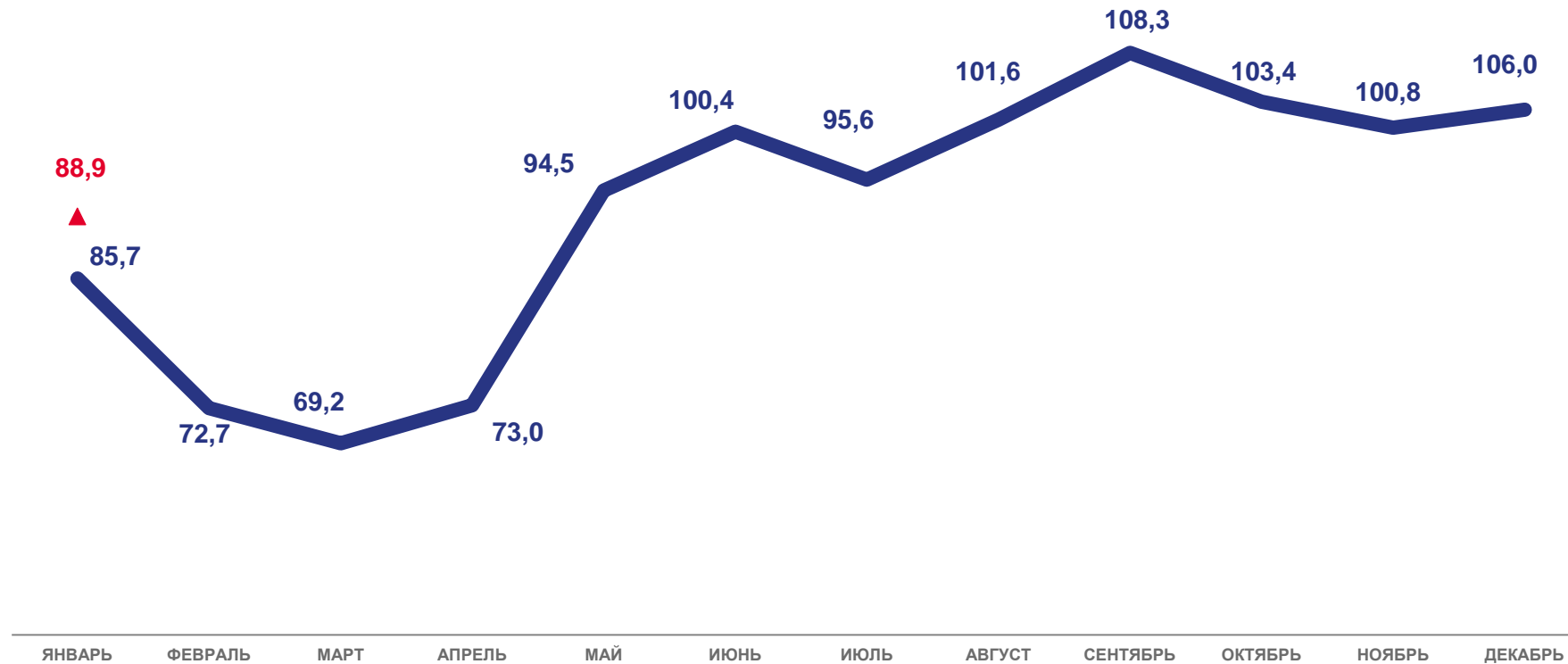
ЯНВАРЬ
2023 ГОДА

6,1 млн чел

Перевезено пассажиров

107,2 %

Январь 2023 года к январю 2022 года



2022

2023



ПАССАЖИРООБОРОТ АВТОМОБИЛЬНОГО ТРАНСПОРТА ПО ВОЛОГОДСКОЙ ОБЛАСТИ

В % К ПРЕДЫДУЩЕМУ МЕСЯЦУ

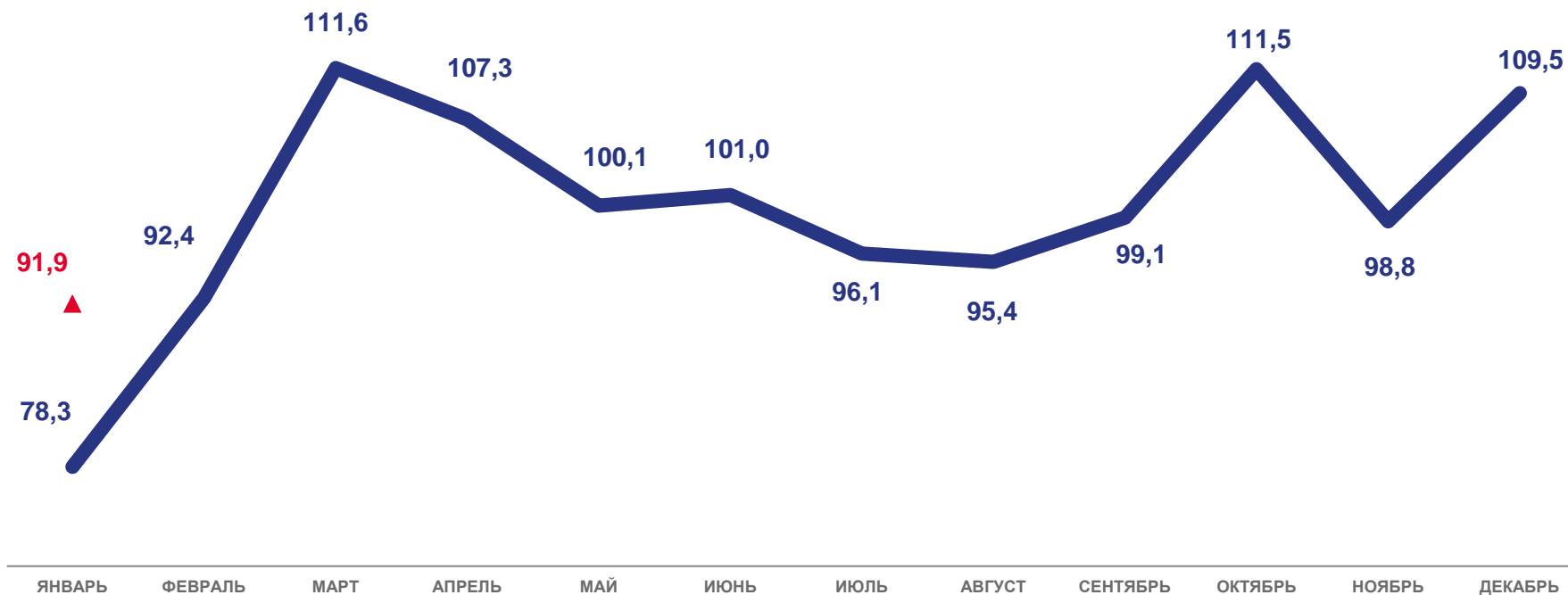
ЯНВАРЬ
2023 ГОДА

41,3 млн пасс-км

Пассажирооборот

112,7 %

Январь 2023 года к январю 2022 года



2022

2023